

Chủ đề

3

SỰ THỬ VỊ CỦA NÉT

Bài

4

Nét thẳng, nét cong



Chuẩn bị:



Giới thiệu bài

Nét thẳng, nét cong có trong tự nhiên, cuộc sống và tác phẩm nghệ thuật. Chúng mình cùng tìm hiểu và sáng tạo bằng nét thẳng, nét cong.



Những điều mới mẻ

- **Quan sát, nhận biết**

Em hãy gọi tên các nét dưới đây:






Em hãy tìm các nét thẳng, nét cong trong những hình ảnh dưới đây:





Khu vui chơi Bana Land - xã Sơn Sơn, huyện Quốc Oai, Hà Nội



Tranh sơn dầu của họa sĩ Piet Mondrian



Phong cảnh
Tranh màu bột của Nguyễn Thu Giang

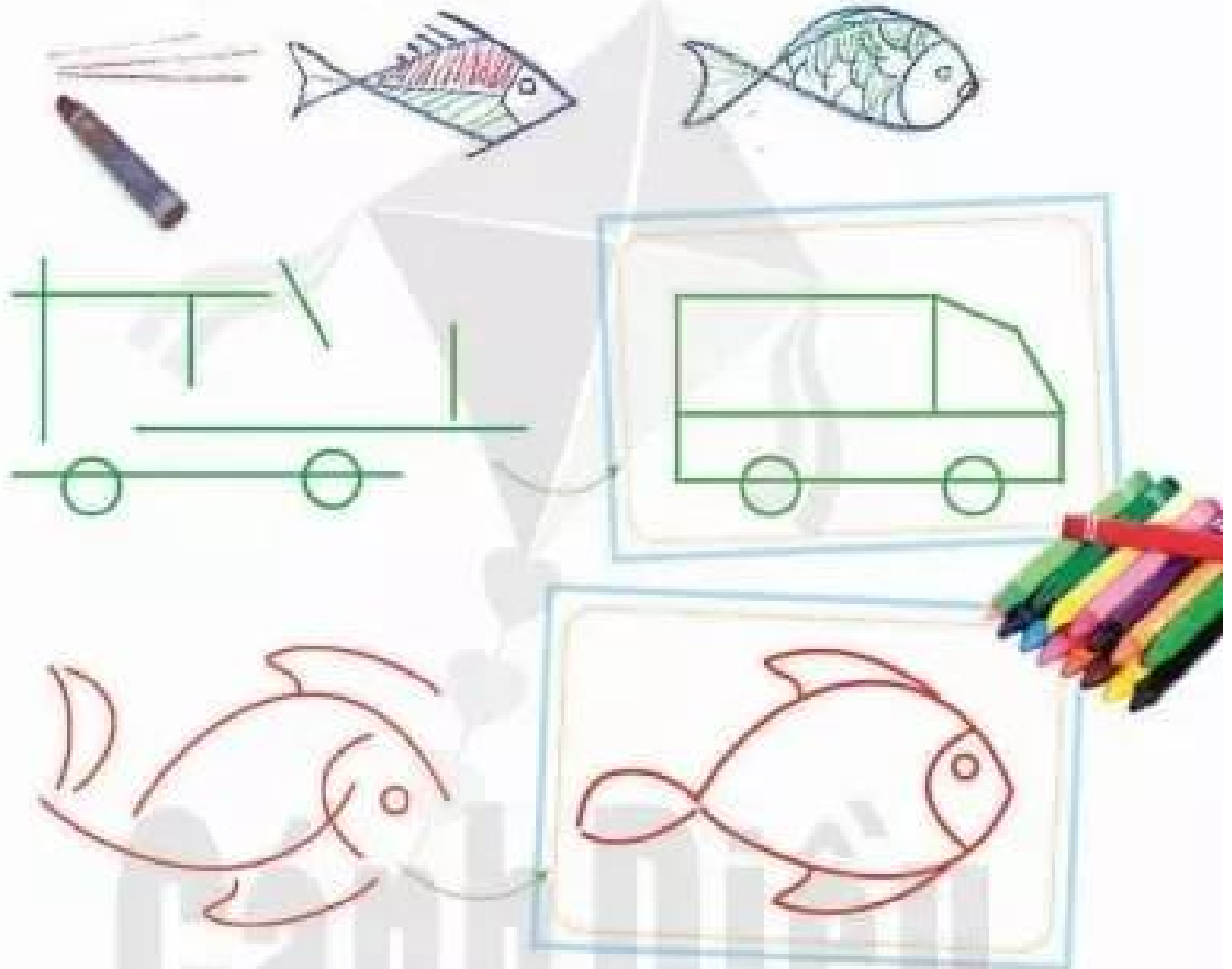


Tượng đài Khởi nghĩa Hòn Khoai - Cà Mau

• **Thực hành, sáng tạo**


– Cách tạo nét


Vẽ hình bằng nét thẳng, nét cong:



– Sáng tạo cùng các nét

Em tham khảo các gợi ý tạo hình bằng nét dưới đây và sáng tạo sản phẩm theo ý thích:






• **Cảm nhận, chia sẻ**

Cùng trưng bày sản phẩm và thảo luận.



Vận dụng

Em tìm ý tưởng tạo hình cho mình theo gợi ý ở dưới.



Em hãy kể tên đồ vật có nét thẳng, nét cong.

- *Nét thẳng, nét cong có trong tự nhiên, trong cuộc sống và trong tác phẩm mỹ thuật.*
- *Em có thể vẽ mọi hình ảnh bằng nét thẳng, nét cong.*

