

Chủ đề

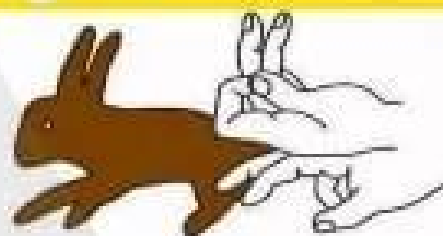
4

SÁNG TẠO VỚI CHẤM, NÉT, MÀU SẮC

Bài

6

Bàn tay kì diệu



Chuẩn bị:



Giới thiệu bài

Bàn tay chúng mình có thể làm được nhiều việc. Trong bài học này, em sẽ tạo hình con vật yêu thích từ hình bàn tay của mình cùng với chấm, nét và màu sắc.



Những điều mới mẻ

- **Quan sát, nhận biết**

Em hãy quan sát những hình ảnh dưới đây để thấy được bàn tay thật kì diệu:






▪ **Thực hành, sáng tạo**

- Cách tạo hình từ bàn tay

Một số hình ảnh được tạo từ bàn tay:

Tạo hình con ốc sên



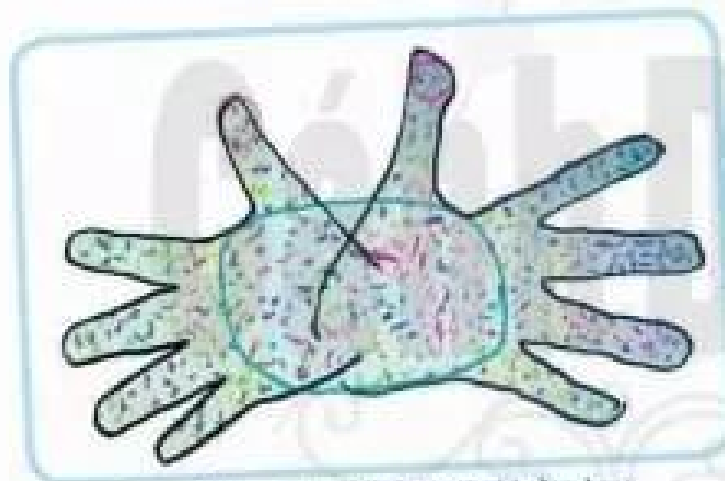
Tạo hình con cá



Tạo hình hươu cao cổ



- Sáng tạo với bàn tay
Từ cách tạo hình đã tham khảo, em hãy sáng tạo sản phẩm theo ý thích bằng bàn tay của mình:



Tạo hình đối xứng với hai bàn tay




• **Cảm nhận, chia sẻ**

Cùng nhau trưng bày và thảo luận về sản phẩm của chúng mình.



Vận dụng

Em hãy quan sát hình ảnh dưới đây và sáng tạo sản phẩm nghệ thuật khác từ bàn tay:



Sản phẩm
mĩ thuật có thể
được tạo nên bằng
cách in bàn tay

