

Bài  
**6**


**AN TOÀN VỚI MÔI TRƯỜNG  
CÔNG NGHỆ TRONG GIA ĐÌNH**



- Nhận biết và phòng tránh được một số tình huống không an toàn cho con người từ môi trường công nghệ trong gia đình;
- Báo cho người lớn biết khi có sự cố, tình huống mất an toàn xảy ra.



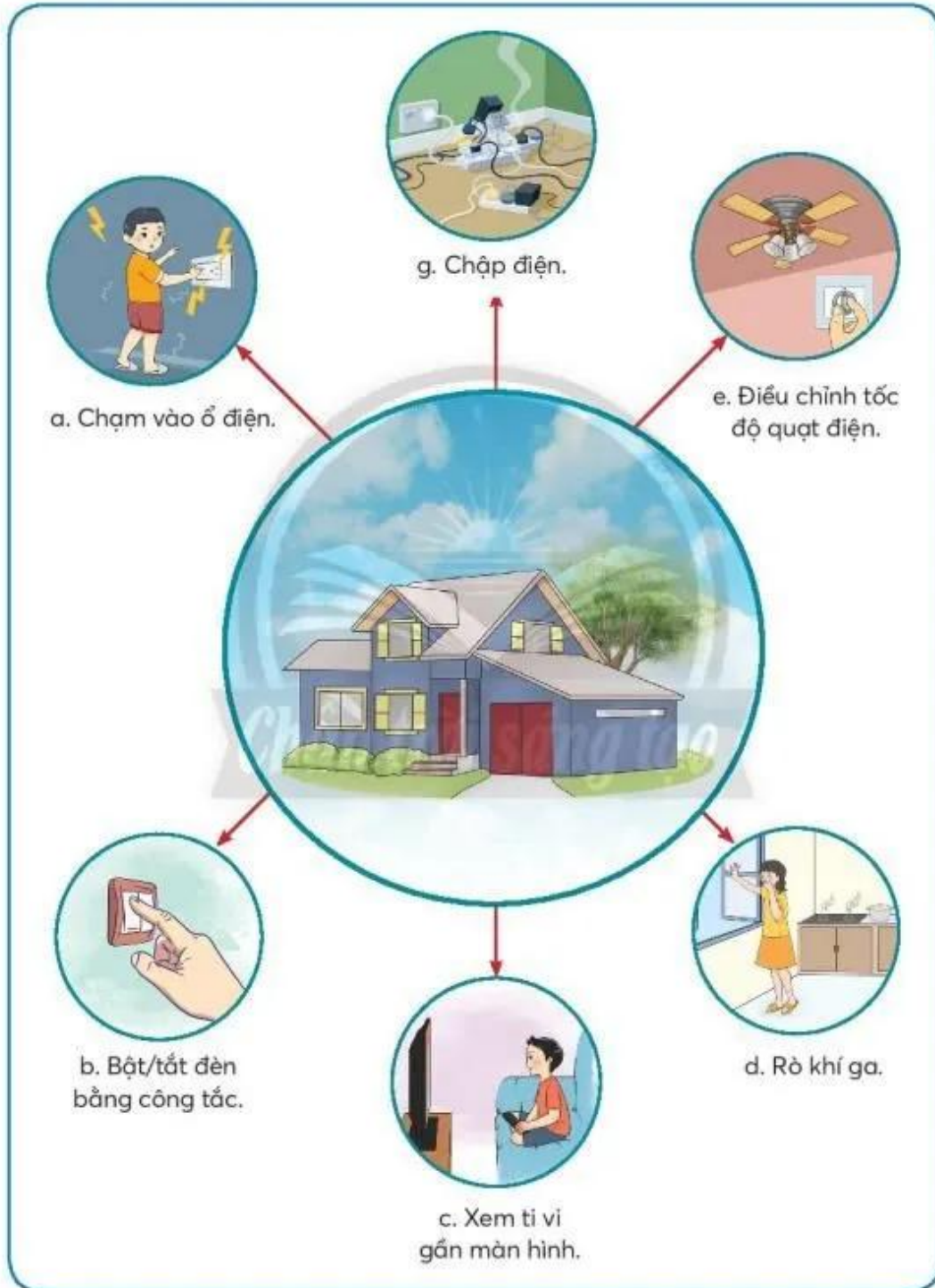
Em hãy tìm trong bức hình sau những trường hợp không an toàn.




## 1. TÌNH HUỐNG MẤT AN TOÀN TRONG GIA ĐÌNH



Em hãy quan sát các hình ảnh dưới đây, cho biết tình huống nào có thể gây hại.



## 2. PHÒNG TRÁNH TÌNH HUỐNG MẤT AN TOÀN TRONG GIA ĐÌNH

 Em hãy quan sát các tình huống gây mất an toàn có trong bảng dưới đây và cho biết cách phòng tránh.

Tình huống gây mất an toàn	Hình minh họa
Sử dụng chung phích cắm điện.	
Rút phích cắm điện bằng cách kéo dây nguồn.	
Chọc đồ vật vào ổ điện.	
Để mặt bàn là còn nóng lên quần áo trong thời gian dài.	
Sử dụng điện thoại khi đang sạc pin.	

## LUYỆN TẬP

1. Em hãy chọn các cách phòng tránh phù hợp với tình huống gây mất an toàn có trong bảng dưới đây.

Tình huống gây mất an toàn	Cách phòng tránh	Chọn
 <p>Dây điện nguồn bị hỏng lớp vỏ cách điện.</p>	Không chạm vào chỗ lớp vỏ cách điện bị hỏng.	?
	Ngắt nguồn điện.	?
	Nhờ người lớn bọc lại chỗ bị hỏng lớp vỏ bằng băng dính (băng keo) điện.	?
	Nhờ người lớn thay dây điện mới.	?
	Tiếp tục sử dụng.	?
	Thông báo cho người lớn.	?

2. Em hãy chọn những việc làm phù hợp có trong bảng dưới đây để giúp phòng tránh các tình huống mất an toàn khi sử dụng đồ dùng điện trong gia đình.

Thứ tự	Việc làm	Chọn
1	Thường xuyên kiểm tra đồ dùng điện.	?
2	Tắt nguồn điện khi không sử dụng.	?
3	Giữ khoảng cách an toàn khi xem ti vi.	?
4	Sử dụng đồ dùng điện đúng cách.	?
5	Nhờ người lớn hướng dẫn.	?

## VẬN DỤNG

Chúng ta cần phải làm gì với đồ dùng điện trong gia đình khi ra khỏi nhà?



### GHI NHỚ

- Thường xuyên kiểm tra đồ dùng điện trong gia đình trước và sau khi sử dụng.
- Sử dụng các sản phẩm công nghệ trong gia đình đúng cách và an toàn.
- Nhờ người lớn hỗ trợ khi sử dụng sản phẩm công nghệ và khi gặp các tình huống gây mất an toàn.

## TÌM HIỂU SẢN PHẨM CÔNG NGHỆ TRONG GIA ĐÌNH

### 1. Mô tả dự án

Sản phẩm công nghệ trong gia đình phục vụ những nhu cầu thiết thực trong cuộc sống. Việc sử dụng sản phẩm công nghệ trong gia đình đúng cách, an toàn và hiệu quả là yêu cầu bắt buộc đối với chúng ta. Thông qua dự án này, em hãy tìm hiểu một sản phẩm công nghệ có trong gia đình và giới thiệu về sản phẩm đó.

### 2. Mục tiêu dự án

Kể tên, nêu tác dụng và giới thiệu cách sử dụng một sản phẩm công nghệ trong gia đình.

### 3. Nhiệm vụ học tập

Mỗi nhóm thực hiện các nhiệm vụ sau:

- Xây dựng kế hoạch thực hiện dự án theo hướng dẫn của giáo viên;
- Chọn một sản phẩm công nghệ trong gia đình (sản phẩm có thể giống nhau giữa các nhóm), tìm hiểu tác dụng và cách sử dụng sản phẩm công nghệ đó;
- Tìm hình vẽ hoặc vật thật để giới thiệu về sản phẩm công nghệ đó.

### 4. Phương tiện hỗ trợ

- Sách giáo khoa Công nghệ 3;
- Tranh ảnh;
- Giấy, bút chì, bút màu.

### 5. Sản phẩm dự án

Giới thiệu tác dụng và cách sử dụng một sản phẩm công nghệ trong gia đình với bạn bè trong lớp.