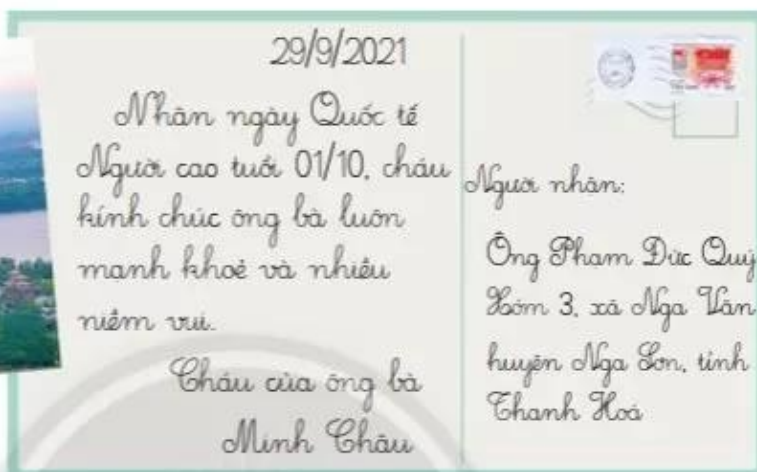


## Bài 2

## Bưu thiếp



Nói với bạn những điều em thấy trong tấm bưu thiếp dưới đây:



### 1. Đọc

## Bưu thiếp

Em có thể tự làm bưu thiếp gửi tặng người thân nhân dịp sinh nhật hoặc nhân ngày lễ, tết theo hướng dẫn dưới đây:

1. Chuẩn bị: giấy bìa màu, kéo, thước, bút,...

2. Cách làm:

• **Bước 1:** vẽ hình dạng bưu thiếp theo ý thích, cắt theo đường đã vẽ.

• **Bước 2:** trang trí và viết chữ *Chúc mừng* hoặc *Thân tặng* vào mặt ngoài tấm bưu thiếp.

• **Bước 3:** trang trí, viết lời chúc mừng vào mặt trong của tấm bưu thiếp.

Em có thể làm bưu thiếp theo cách của mình.

Nếu người thân ở xa, em có thể gửi bưu thiếp qua đường bưu điện.

Nguyễn Thị Hương

?

1. Để làm bưu thiếp, em cần chuẩn bị những gì?



2. Nêu các việc cần làm ở bước 2 và bước 3.
3. Có thể đảo trật tự bước 1 và bước 2 không? Vì sao?
4. Mặt trong của tấm bưu thiếp gồm những nội dung gì?

## 2. Viết

a. Nhìn – viết:

### Ông tôi

Ông tôi đã già, thế mà không một ngày nào ông quên ra vườn. Tôi vẫn thường tha thân theo ông, khi xới đất, lúc tưới nước giúp ông. Tôi thầm mong sao cho ông tôi đừng già thêm nữa.


Phong Thu

b. Giải các câu đố sau, biết rằng lời giải đố có tiếng bắt đầu bằng chữ **ng** hoặc chữ **ngh**:


Con gì bốn vó  
Ngực nở, bụng thon  
Rung rinh chiếc bờm  
Phi nhanh như gió?  
(Là con gì?)

Con gì ăn cỏ  
Đầu nhỏ chưa sừng  
Cày cấy chưa từng  
Đi theo trâu mẹ?  
(Là con gì?)


Con gì có cổ khá dài  
Giống như con vịt, có tài kêu to  
Chân có màng, mắt tròn xoe  
Khi ngã xuống nước chẳng lo chết chìm?  
(Là con gì?)

(c) Chọn chữ hoặc vần thích hợp với mỗi :

• Vần **iu** hoặc vần **ưu**.

tr  mến


d  dàng

 điểm

• Chữ **g** hoặc **r**:

rõ  àng

 ợn ghẽ

 ú rít

3. Tìm từ ngữ chỉ người thân và xếp vào 2 nhóm:

a. Họ nội

M: ông nội

b. Họ ngoại

M: ông ngoại



4. Đặt 1 – 2 câu có từ ngữ tìm được ở bài tập 3.

## 5. Nói và nghe

Đóng vai để nói lời chào phù hợp với từng trường hợp sau:



## 6. Nói, viết lời xin lỗi

a. Đọc lời các nhân vật trong tranh.



b. Cùng bạn đóng vai, nói và đáp lời xin lỗi trong từng trường hợp sau:

- Trong lúc đùa nghịch, em làm một bạn bị ngã.
- Em lỡ tay làm đổ ấm pha trà của ông bà.



c. Viết lời xin lỗi em vừa nói ở bài tập b.



1. Đọc một bài thơ về gia đình:

- Chia sẻ về bài thơ đã đọc.
- Viết vào *Phiếu đọc sách* những điều em đã chia sẻ.



2. Chia sẻ với bạn những điều em sẽ viết trong bưu thiếp tặng người thân.