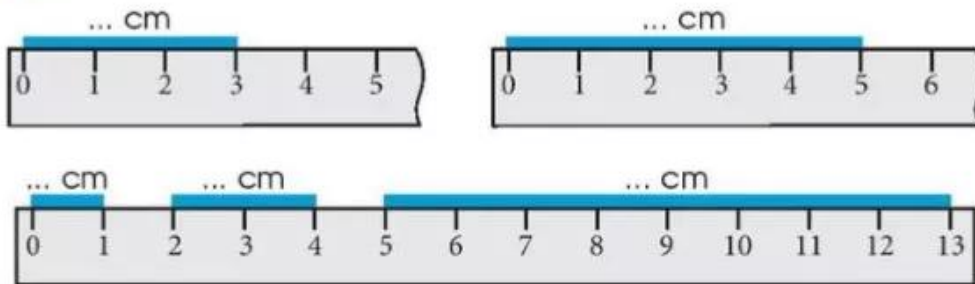




XĂNG-TI-MÉT. ĐƠN VỊ ĐO ĐỘ DÀI

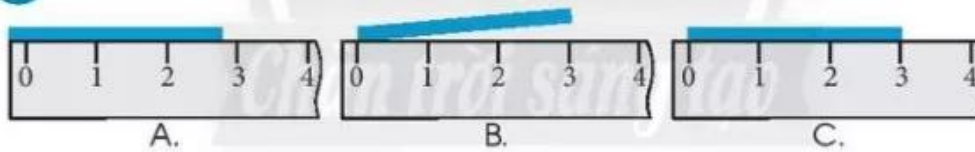
1 Viết số đo.



2 Tập viết.

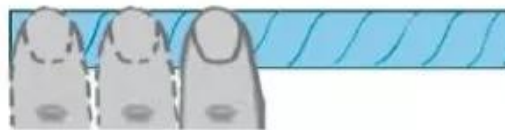


3 Khoanh vào chữ cái dưới hình đặt thước đo đúng.



4 Đo bằng bụng ngón trỏ rồi đo bằng thước thẳng.

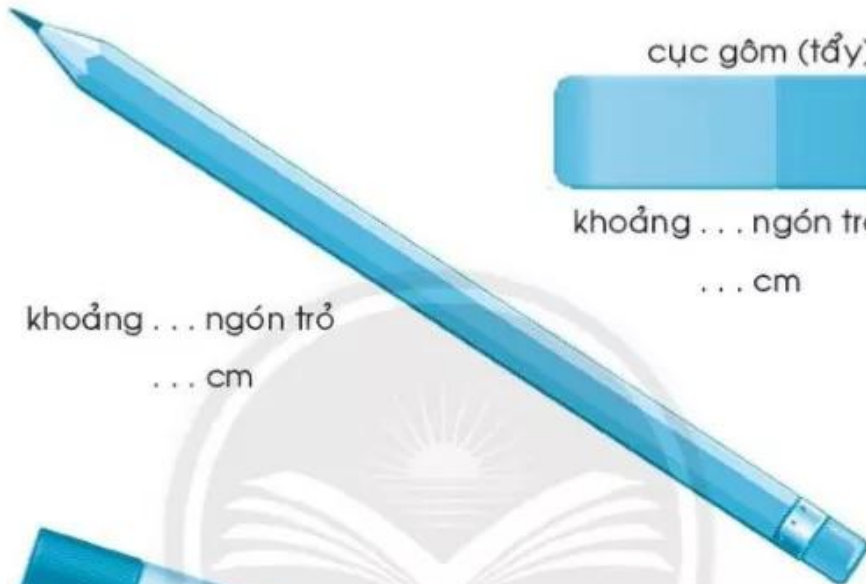
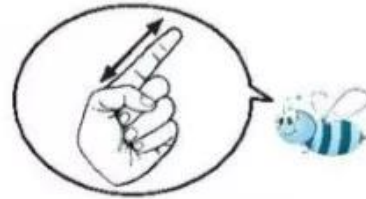
a)
Khoảng ... bụng ngón trỏ
... cm



b)
Khoảng ... bụng ngón trỏ
... cm



5 Ước lượng theo ngón trỏ rồi đo.



khoảng ... ngón trỏ
... cm


cục gôm (tẩy)



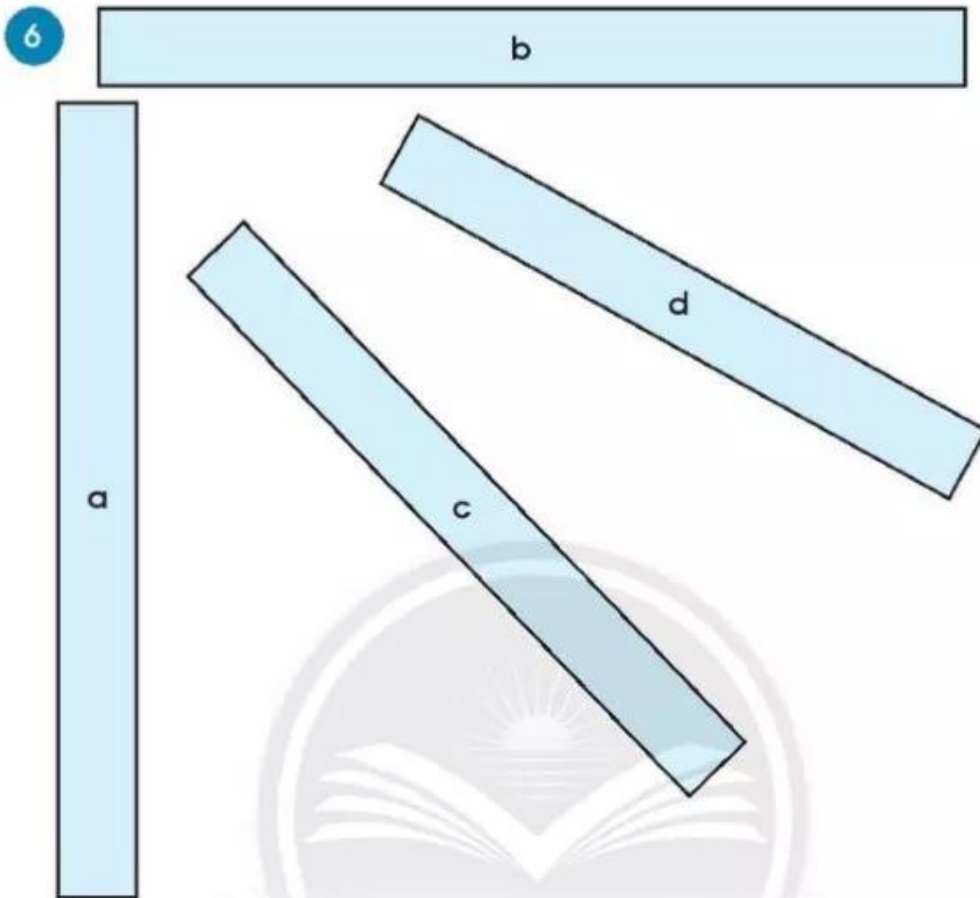
khoảng ... ngón trỏ
... cm



khoảng ... ngón trỏ
... cm



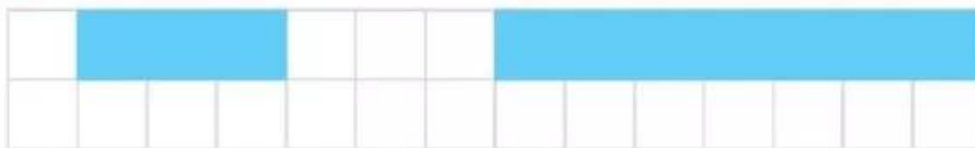
khoảng ... ngón trỏ
... cm



Ước lượng bằng mắt rồi dùng thước đo.
 Các mảnh giấy theo thứ tự từ dài nhất đến ngắn nhất là:

.....

7 Mẹ cắt băng giấy thành hai mảnh như sau:



Em hãy vẽ băng giấy lúc chưa cắt.

