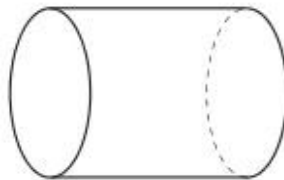
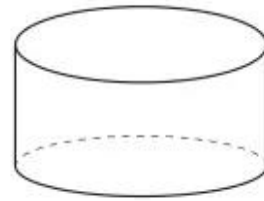
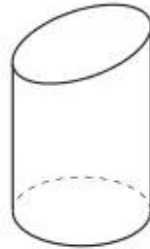
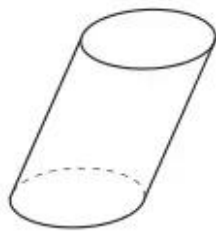
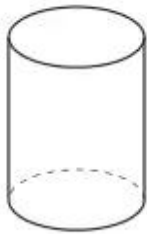


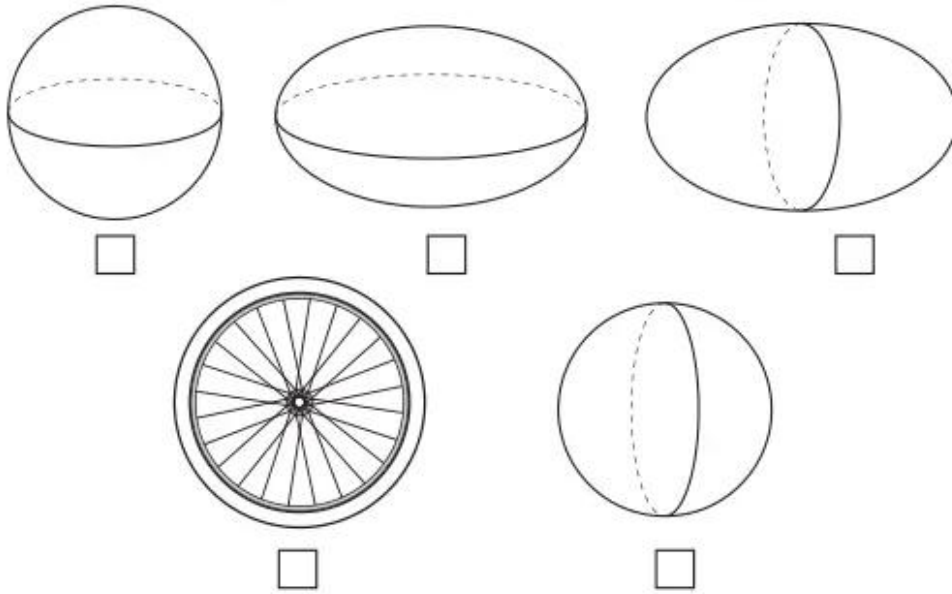
**Bài 118.**

**GIỚI THIỆU HÌNH TRỤ.  
GIỚI THIỆU HÌNH CẦU**

1. Ghi dấu × vào ô trống đặt dưới hình trụ. Tô màu hình trụ đó.



2. Ghi dấu × vào ô trống đặt dưới hình cầu. Tô màu hình cầu đó.



3. Trong mỗi hình vẽ đồ vật sau, hãy tô màu vào phần có dạng hình trụ, dạng hình cầu.

