

# Bài 16

## TẠO HÌNH ĐỒ CHƠI BẰNG VẬT LIỆU TÁI CHẾ

CHỦ ĐỀ: SỐNG XANH

### Yêu cầu cần đạt

- Nêu được đặc điểm của nhân vật và trình bày được cách tạo hình nhân vật đó.
- Lựa chọn và sử dụng được các nguyên vật liệu phù hợp, sau đó trang trí sản phẩm theo ý thích.
- Giới thiệu, nhận xét và nêu được cảm nhận về sản phẩm của mình và của bạn.
- Có ý thức tiết kiệm, tái chế các nguyên vật liệu góp phần bảo vệ môi trường.



### KHÁM PHÁ


Em hãy quan sát hình ảnh và thảo luận:

- Đồ chơi được làm từ những nguyên vật liệu nào?
- Mô tả khái quát hình dáng và chi tiết các bộ phận của sản phẩm.
- Chi tiết trang trí trên các sản phẩm được thể hiện như thế nào?
- Em thích chi tiết sáng tạo nào ở sản phẩm?



1, 2, 3, 4, 5, 6, 7. Sản phẩm đồ chơi bằng vật liệu tái chế

(Nguồn: pinterest.com)



## Em có biết



- Đồ chơi tạo hình nhân vật là sản phẩm mang ý tưởng tạo hình từ những sự kiện, câu chuyện, bộ phim,...
- Đồ chơi bằng vật liệu tái chế được sáng tạo bằng nhiều ý tưởng và chất liệu đa dạng.



## SÁNG TẠO

### Tìm ý tưởng

Bước 1

Tìm hiểu và  
xác định ý tưởng

Bước 2

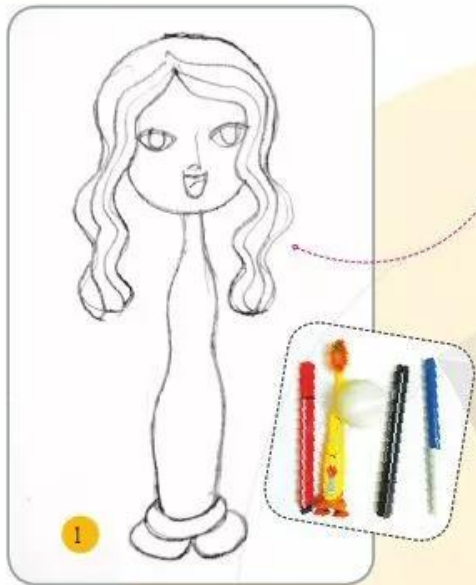
Vẽ phác thảo  
hình dáng đồ chơi

Bước 3

Xác định nguyên vật liệu  
và cách thực hành

# Thực hành

## Sản phẩm đồ chơi 1



1

Vẽ phác ý tưởng



2

Sử dụng các khối có sẵn của vật liệu để tạo hình dáng



4


Trang trí và hoàn thiện đồ chơi



3

Tạo hình theo ý tưởng





1  
Vẽ phác ý tưởng tạo hình



2  
Chọn nguyên vật liệu phù hợp



3  
Tạo hình sản phẩm



4  
Trang trí và hoàn thiện đồ chơi

## Gợi ý

- Những vật liệu tái chế như chai, lọ, hộp trước khi sử dụng cần phải làm sạch để đảm bảo vệ sinh và tính thẩm mỹ cho sản phẩm.
- Những đồ vật sẵn có xung quanh khi được kết hợp với nhau có thể gợi ý cho em tìm ra ý tưởng tạo hình.
- Nhiều vật liệu có sẵn hình dáng đẹp, chỉ cần liên tưởng về một hình ảnh, một câu chuyện là có thể sáng tạo được nhân vật của riêng mình.

## Luyện tập

Em hãy sử dụng những vật liệu tái chế sưu tầm được để thiết kế, tạo hình một nhân vật theo ý thích.

Yêu cầu:

- Trình bày được ý tưởng, cách làm theo cá nhân hoặc nhóm.
- Em hãy tham khảo một số sản phẩm tạo hình nhân vật ở hình bên để có thêm ý tưởng sáng tạo cho mình.



## THẢO LUẬN

Trung bày sản phẩm và chia sẻ:

- Hình dáng và đặc điểm của sản phẩm.
- Điểm sáng tạo mà em thích là gì?
- Sản phẩm đã được thực hiện bằng cách nào?
- Qua sản phẩm, thông điệp về vấn đề bảo vệ môi trường được thể hiện ra sao?



## ỨNG DỤNG

- Các sản phẩm tạo hình nhân vật có thể được dùng để trang trí trong phòng, gắn lên túi xách, làm đồ chơi, quà tặng, móc khoá,...
- Em có thể cùng bạn tạo hình các nhân vật để minh hoạ cho một câu chuyện thêm sinh động và hấp dẫn.

### Em cần nhớ

- Đồ chơi tạo hình nhân vật có thể được tạo ra bằng cách tái chế những vật liệu đã qua sử dụng, góp phần bảo vệ môi trường.
- Các sản phẩm tạo hình nhân vật được dùng để trang trí, là đồ chơi, quà tặng đồng thời mang đặc trưng văn hoá vùng miền, dân tộc khác nhau.