

Bài 6

TẠO HÌNH CÁ BẰNG LÁ CÂY



CHỦ ĐỀ: MỸ THUẬT VÀ THIÊN NHIÊN

Yêu cầu cần đạt

- Nhận biết, giải thích và liên tưởng được đặc điểm hình dạng, cấu tạo của lá cây với hình dạng, cấu tạo của con vật.
- Biết được cách in và tạo hình những con cá khác nhau từ lá cây, sắp xếp thành một bức tranh.
- Nêu được cảm nhận về sản phẩm.



KHÁM PHÁ

Em hãy quan sát các hình ảnh và cho biết:

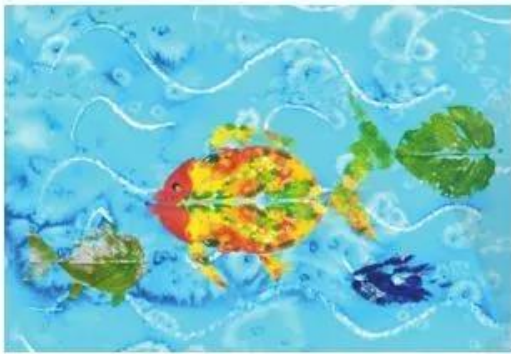
- Em biết những loại lá cây nào có hình dạng giống loài cá?
- Em đã bao giờ sử dụng lá cây để sáng tạo và trang trí chưa?
- Hãy chia sẻ ý tưởng mới của em về bài học.





Một số bức tranh tạo hình từ lá cây

- Ý tưởng của những bức tranh dưới đây là gì?
- Bức tranh được tạo ra bằng cách nào?



Tranh in lá cây



Tranh in độc bản bằng lá cây của họa sĩ Phạm Khắc Quang

Em có biết



- Lá có hình dạng rất phong phú và cấu tạo đa dạng.
- Lá cây có nhiều công dụng như làm áo váy, lợp nhà, làm thuốc, làm sản phẩm trang trí.



SÁNG TẠO

Tìm ý tưởng

Bước 1

Xác định chủ đề
bức tranh cá

Bước 2

Chọn hình lá cây
phù hợp

Bước 3

Xác định
phương pháp thực hành

Thực hành

Cách 1



1 Chọn màu và lá cây phù hợp



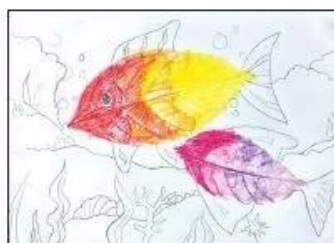
2 Đặt lá dưới giấy




3 Dùng màu chà xát để hình hiện lên



Đặt lá phía dưới giấy
và chà bằng màu sáp



Vẽ hoặc in thêm các hình khác



Kết hợp in và vẽ
hoàn thiện bức tranh

Cách 2

1 Chọn lá cây phù hợp, chuẩn bị màu và bút lông



2 Vẽ màu lên mặt sau của lá cây



3 In lên giấy vẽ



Vẽ nền và thực hiện kĩ thuật in



In những lá cây khác nhau để có hình đàn cá



In và vẽ thêm chi tiết để hoàn thiện bức tranh

Gợi ý

- In bằng nhiều loại lá để tạo hình những con vật khác nhau.
- Em có thể in nhiều lớp màu chồng lên nhau mà không cần pha màu trước.
- Có thể cắt để thay đổi hình dáng của lá cây cho phù hợp theo ý thích.
- Nếu in theo cách 1, hãy sử dụng loại giấy mỏng.
- Nếu in theo cách 2, có thể tạo nền trước.

Luyện tập

Em hãy tưởng tượng về một đàn cá, sau đó kết hợp in và vẽ cá bằng lá cây để có một bức tranh hoàn chỉnh.



Bức tranh in bằng màu gouache



Bức tranh in bằng màu sáp



THẢO LUẬN

Trung bày sản phẩm và chia sẻ theo gợi ý sau:

- Ý tưởng của em trong bức tranh là gì?
- Quy trình của em khi in tranh thế nào?
- Em có nhận xét gì về bức tranh của bạn trong lớp?



ỨNG DỤNG

Quan sát sản phẩm bên cạnh và nêu một vài ý tưởng sử dụng lá cây để cuộc sống thú vị hơn.



Trang trí căn phòng bằng hoa tiết lá và cá

Em cần nhớ

- Lá cây có rất nhiều tác dụng trong cuộc sống và trong nghệ thuật.
- Không nên hái lá xanh trên cây, chỉ sử dụng lá rụng, lá khô.
- Sự phong phú của hình dạng các loại lá sẽ tạo nên sự đa dạng khuôn in.
- Có thể in hình theo nhiều cách khác nhau. Hãy kết hợp các kiểu in để có những tác phẩm nghệ thuật độc đáo.