

Nghệ thuật Cổ đại thế giới và Việt Nam

Bài 1 AI CẬP CỔ ĐẠI TRONG MẮT EM

YÊU CẦU CẦN ĐẠT

- Chỉ ra được nét đặc trưng của nghệ thuật Cổ đại và cách vẽ tranh qua ảnh.
- Vẽ được bức tranh có hình ảnh nghệ thuật Ai Cập Cổ đại.
- Phân tích được nét độc đáo, giá trị của nghệ thuật Cổ đại thế giới và nhận biết được một số công trình, tác phẩm tiêu biểu của thời kì này.


CHUẨN BỊ

Giấy vẽ,
bút chì, tẩy,
màu vẽ,
hồ dán,
tranh ảnh về
Ai Cập Cổ đại.

1 Khám phá nghệ thuật Cổ đại trong tranh vẽ

Quan sát tranh và chỉ ra:

- Công trình kiến trúc được thể hiện.
- Hình ảnh, bố cục, màu sắc, không gian.
- Chất liệu tạo hình.



1



2



3

Sản phẩm của học sinh:

1. Thành Nhân (Hà Nội), Tham quan kim tự tháp, màu sáp.
2. Xuân Tùng (Hà Nội), Du lịch Ai Cập, màu sáp.
3. An Nhiên (Hà Nội), Người dân Ai Cập, xé dán giấy màu.

2

Cách tạo bức tranh theo ảnh

Quan sát hình và nêu cách tạo bức tranh theo ảnh gợi ý.




Quần thể kim tự tháp Giza
Nguồn: shutterstock.com



1. Quan sát và lựa chọn hình ảnh cần thể hiện.
2. Phác mảng hình sơ lược các cảnh vật đó.
3. Thêm chi tiết, hình ảnh tạo không gian và điểm nhấn.
4. Sử dụng màu sắc diễn tả không gian và thời gian cho bức tranh.

Nét đặc trưng về hình khối, màu sắc,... của công trình kiến trúc cổ đại có thể gợi những ý tưởng sáng tạo trong tranh.




Minh họa: Bảo Ngọc (Hà Nội), Đất nước Ai Cập, màu sáp.

3 Tạo bức tranh về nghệ thuật Ai Cập Cổ đại

- Lựa chọn ảnh công trình kiến trúc Ai Cập Cổ đại em ấn tượng.
- Chọn chất liệu phù hợp để thể hiện bức tranh.
- Thực hiện theo ý thích và cảm nhận riêng.



1. Tượng Ramesses II (Re-mơ-sít II)
ở đền Karnak (Ca-nắc), Ai Cập



2. Đền Abu Simbel (A-bu Sim-bờ),
Ai Cập



3. Kim tự tháp Kheops (Kê-ốp), Ai Cập

Nguồn: shutterstock.com

Lưu ý !

Có thể vẽ theo ảnh
nghệ thuật Cổ đại em biết.



4 Trưng bày sản phẩm và chia sẻ

Nêu cảm nhận và phân tích:

- Bức tranh ấn tượng.
- Hình, màu, nhịp điệu, sự cân bằng, tương phản trong bức tranh.
- Cách điều chỉnh để bức tranh đẹp và hoàn thiện hơn.

5 Tìm hiểu nghệ thuật kiến trúc Cổ đại thế giới

Quan sát hình, đọc thông tin và cho biết:

- Tên các công trình kiến trúc.
- Đặc điểm kiến trúc của mỗi công trình.



1. Đấu trường Colosseum (Cô-lô-dê), Italia



2. Đền Parthenon (Pac-tê-nông), Hi Lạp



3. Vạn lý trường thành, Trung Quốc

Nguồn: shutterstock.com

Vào thời kì Cổ đại, với sự phát triển của các trung tâm văn hoá, văn minh lớn như: Ai Cập, Lưỡng Hà, Trung Quốc, Hi Lạp, La Mã,... nghệ thuật thế giới đã đạt được những thành tựu rực rỡ trên nhiều lĩnh vực, từ hội hoạ, bích hoạ, trang trí vật dụng đến kiến trúc, điêu khắc,... Ai Cập là một trong những trung tâm lớn và nổi tiếng nhất về nghệ thuật của thế giới thời kì Cổ đại. Người Ai Cập cổ đại đã sáng tạo và xây dựng nên những công trình kiến trúc vừa hoành tráng, đồ sộ, vừa có tính khoa học và thẩm mĩ. Tiêu biểu cho nghệ thuật Ai Cập thời kì Cổ đại là kiến trúc kim tự tháp và tượng nhân sư, trong đó đỉnh cao phải kể tới là kim tự tháp Giza – một trong bảy kì quan của thế giới cổ đại, vẫn còn tồn tại đến ngày nay.